
大赛信息服务平台

操 作 手 册

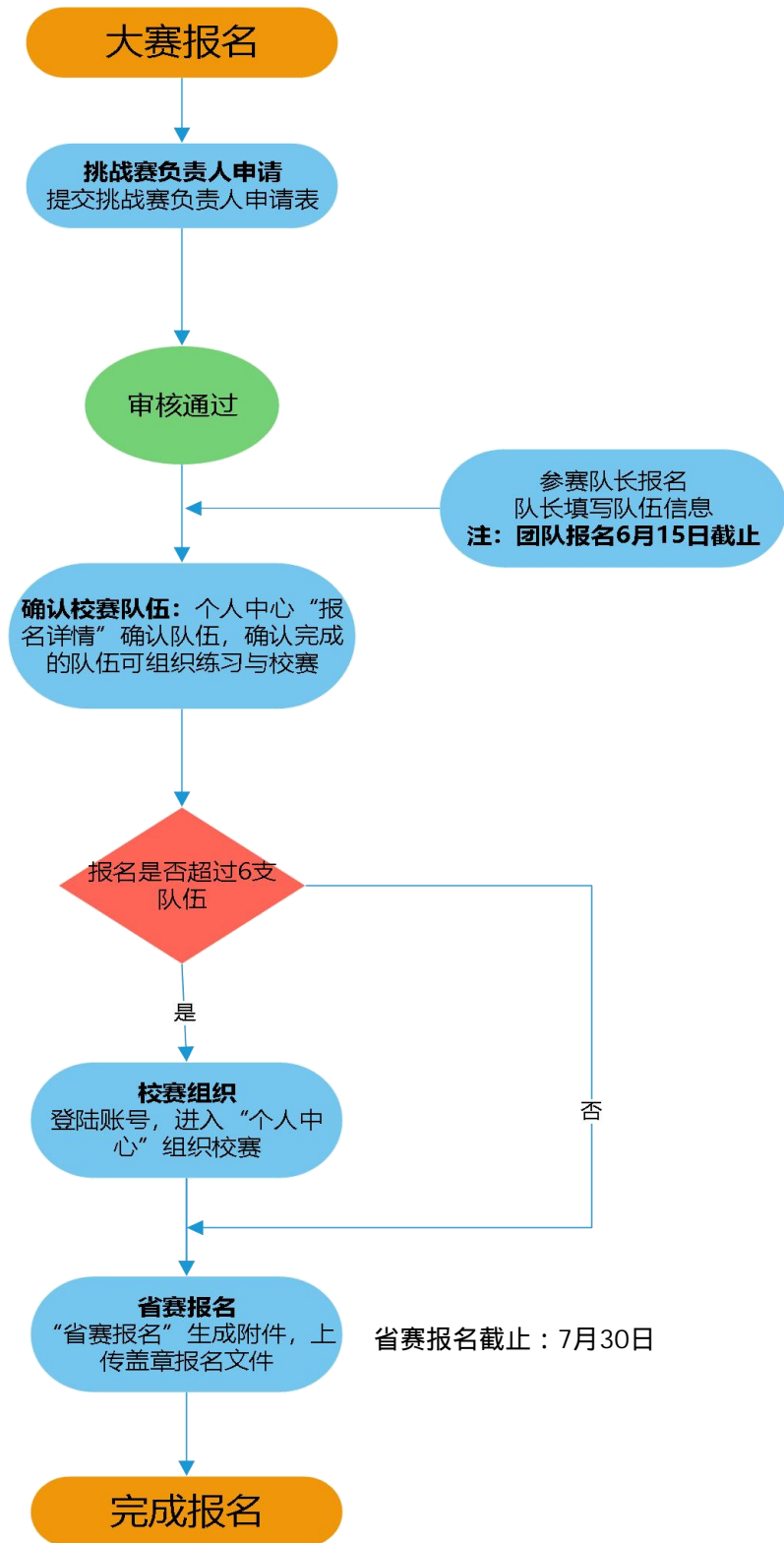
第一版

注意事项:

1. 每个参赛单位, 指定一位挑战赛负责人(教师)申报参赛! **学生不可作为挑战赛负责人提交申请。**
2. 挑战赛负责人资格审核文件须盖**校级主管部门章或学院章**, 如有申请冲突, 以校级盖章为准。
3. 本届大赛**每个参赛院校可推荐或选拔不超过 6 支队伍报名。6 月 15 日前所有参赛队伍完成报名。若该校报名参赛队伍超过 6 支**, 挑战赛负责人需组织校赛后在“个人中心-省赛报名”中导入晋级队伍信息并提交; **若报名参赛队伍不超过 6 支**, 则无需进行校赛, 挑战赛负责人可在“个人中心-省赛报名”中直接导入全部队伍信息, 生成表格并盖章上传, 等待审核。审核通过可在个人中心组织练习。**7 月 30 日前完成省赛报名。**
4. 挑战赛负责人通过审核即获取**挑战赛教师账号**, 确认完的参赛团队即获得**练习账号**, 可通过挑战赛负责人的账号在大赛信息服务平台 <https://www.suitanglian.com:8081/#/iCANSZH> 组织练习。
5. 如有疑问, 可与挑战赛组委会联系。

联系方式: 王老师 19012800918

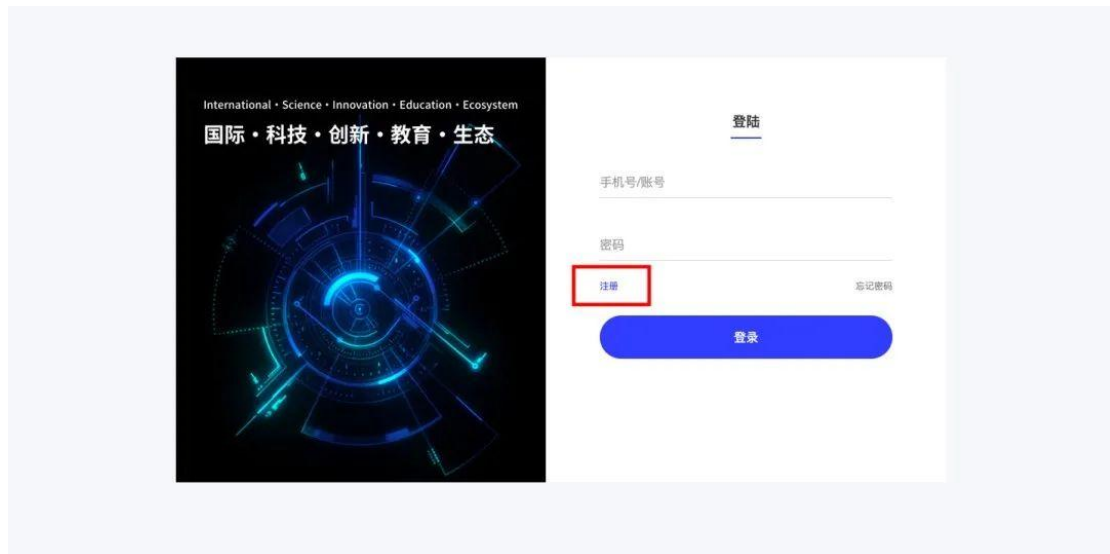
郑老师 17328874170



一、报名操作流程

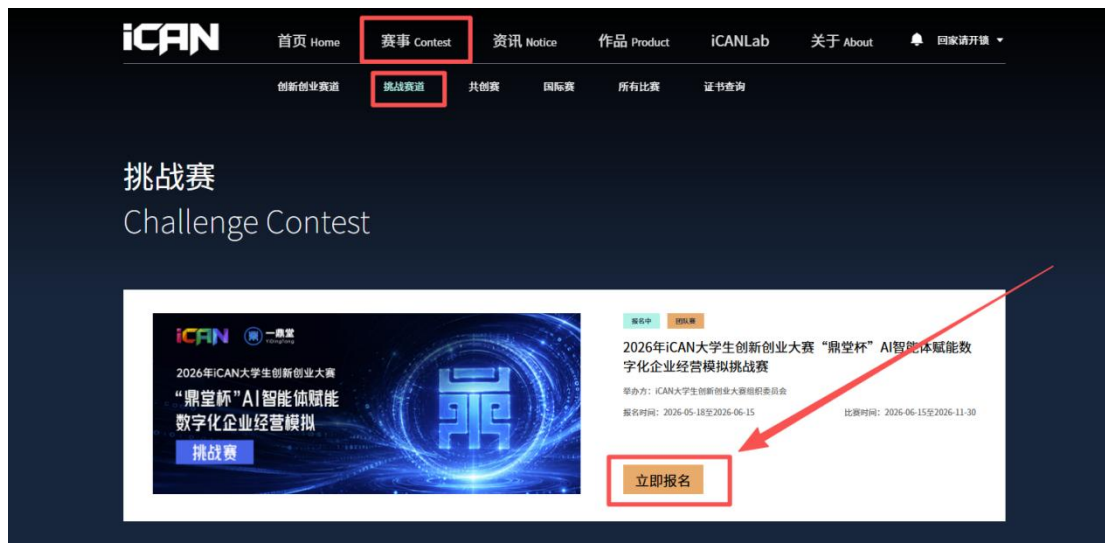
STEP 1:

进入 iCAN 大赛官网 (www.g-ican.com) , 点击右上角“登录”, 注册账号并登录。



STEP 2:

点击“赛事” - “挑战赛道”, 找到“2026年 iCAN 大赛“鼎堂杯” AI 智能体赋能数字化企业经营模拟挑战赛”, 点击“立即报名”。



STEP 3:

进入“2026年iCAN大赛“鼎堂杯”AI智能体赋能数字化企业经营模拟挑战赛”服务页面，点击“立即报名”，开始报名。



STEP 4:

进入挑战赛平台首页，点击“报名入口”或者右上角“注册”按钮进入注册页面。



(一) 【挑战赛负责人】账号申请

STEP 1:

选择“我是挑战赛负责人”，阅读并勾选“平台使用协议”，点击“下一步”。



STEP 2:

输入手机号，点击“获取验证码”，输入验证码后点击“验证手机号”，然

后完成基础信息填写。（学校所在地完善填写详细地址）



选择身份 填写信息 完成报名

基本信息

*您的手机号	<input type="text" value="请输入手机号码"/>	获取验证码	<input type="text" value="验证码"/>	验证手机号
*组别	<input type="text" value="请选择人员组别"/>	*院校全称名称	<input type="text" value="请输入院校全称名称"/>	
*学校所在地址	<input type="text" value="请选择省/市/区"/>	<input type="text" value="请填写详细地址"/>		
*挑战赛负责人姓名	<input type="text" value="请输入挑战赛负责人姓名"/>	*挑战赛负责人所在学院	<input type="text" value="请输入挑战赛负责人所在学..."/>	
*挑战赛负责人职务	<input type="text" value="请输入挑战赛负责人职务"/>	*挑战赛负责人联系电话	<input type="text" value="请输入挑战赛负责人联系电..."/>	
*挑战赛负责人电子邮箱	<input type="text" value="请输入挑战赛负责人电子..."/>	保存		
*挑战赛负责人资格审核文件 (PDF版)	<input type="text" value="附件上传"/>	生成盖章文件		

[上一步](#) [下一步](#)

STEP 3:

保存填写信息，下载挑战赛负责人资格审核文件（完善填写信息后会自动生成），签字、填写日期、盖章后，点击“附件上传”，上传盖章版挑战赛负责人资格审核文件。（等待负责人审核）

*挑战赛负责人电子邮箱	<input type="text" value="请输入挑战赛负责人电子..."/>			
*挑战赛负责人资格审核文件 (PDF版)	<input type="text" value="附件上传"/>	下载报名模板		

[上一步](#) [下一步](#)

STEP 4:

点击“下一步”，完成挑战赛负责人账号申请，进入审核阶段，审核是否通过后续会有短信通知。

- 注册分为3步，分别为【选择身份】、【填写信息】、【完成报名】，三步完成后，才能成功创建一个账户。
- 选择您身份之前，请仔细阅读并同意《平台使用协议》，注册成功后，代表已同意协议相关内容。



选择身份



填写信息



完成报名

审核进度会通过短信发送, 请注意关注!

(二) 【学生·队长】报名信息填写

院校挑战赛负责人账号申请审核通过后，参赛队伍可派队长进行报名。

STEP 1:

输入网址: <https://www.suitanglian.com:8081/#/iCANSZH>，点击右上角“注册”按钮；选择“我是参赛队长”，阅读并勾选“平台使用协议”，点击“下一步”。



STEP 2:

填写手机号获取验证码，输入验证码后点击验证手机号。



STEP 3:

填选完组别、院校名称后，弹出填写队伍信息，队伍信息填写完整后点击“下一步”。

基本信息

*您的手机号

*组别 *院校全称名称

队伍信息

*队伍名称 队伍至少由一名指导老师、一名队长、两名成员组成

身份	工号/学号	姓名	职务	所属
指导老师1	<input type="text"/>	<input type="text"/>	<input type="text"/>	<input type="text"/>
指导老师2	<input type="text"/>	<input type="text"/>	<input type="text"/>	<input type="text"/>
参赛成员(队长)	<input type="text"/>	<input type="text"/>	/	<input type="text"/>
参赛成员(队员)	<input type="text"/>	<input type="text"/>	/	<input type="text"/>
参赛成员(队员)	<input type="text"/>	<input type="text"/>	/	<input type="text"/>

***注意团队成员与指导老师顺序，证书制作以系统填写为准。6月15日报名截止后无法修改。**

STEP 4:

队伍信息填写完后，等待挑战赛负责人确认队伍信息。确认完的队伍可以登录平台（账号：报名手机号，初始密码为“BBSL111YDT”。），参与挑战赛负责人组织的练习赛。

- 注册分为3步，分别为【选择身份】、【填写信息】、【完成报名】，三步完成后，才能成功创建一个账户。
- 选择您身份之前，请仔细阅读并同意《平台使用协议》，注册成功后，代表已同意协议相关内容。



选择身份



填写信息



完成报名

审核进度会由大赛负责人负责通知结果，请注意关注!

审核通过后的初始密码为: BBSL111YDT

为保障你的账号安全，第一次登录请前往修改密码并妥善保管!

(三) 【挑战赛负责人】确认队伍报名信息

STEP 1:

挑战赛负责人经审核通过后可组织学生登陆报名; 负责人个人中心可针对报名信息
信息进行确认与驳回;

挑战赛负责人审核通过后登录：输入网址: <https://www.suitanglian.com:8081/#/iCANSZH>，点击右上角“**登录**”按钮（手机号为挑战赛负责人手机号，初始密码为 BBSL111YDT），登录之后点击“个人中心”。



信息审核：学生报名信息可在“报名详情” - “未确认”一栏查看，未确认一栏可确认或驳回学生报名信息，点击右上角的“一键确认”，可一键确认所有报名队伍信息。“已确认”中的队伍才可以参加组织的练习与校赛。

报名详情

已确认 未确认

测试队 [驳回](#)

身份	工号/学号	姓名	职务	所属学院	专业	性别	手机号
指导老师1	123456	张三	教授	测试	测试	男	13645278296
指导老师2	234567	李四	导师	测试	测试	男	13645278297
参赛成员(队长)	207701	甲	/	测试	测试	男	19357632705
参赛成员(队员)	207702	乙	/	测试	测试	男	17744984617
参赛成员(队员)	207703	丙	/	测试	测试	男	17744984618

技术支持单位：江苏一鼎堂软件科技有限公司

报名详情
比赛列表
省赛报名

已确认 未确认 一键确认

测试1队 报名 确认

身份	工号/学号	姓名	职务	所属学院	专业	性别	手机号
指导老师1	129921	测试1	系主任	测试学院	测试专业	男	13010101010
参赛成员(队员)	11198	测试3	/	测试学院	测试专业	男	19357632705
参赛成员(队员)	11199	测试4	/	测试学院	测试专业	男	18019191919
参赛成员(队员)	11197	测试4	/	测试学院	测试专业	男	18789898989

技术支持单位：江苏一鼎堂软件科技有限公司

(四) 【挑战赛负责人】校赛组织

若校内参赛队伍超过六支，则按流程举办校赛；若未超过六支队伍，直接进行“省赛报名”。

STEP 1:

挑战赛负责人登录平台后，点击“比赛列表”，右上角点击“新建比赛”。

报名详情
比赛列表
省赛报名

新建比赛

序号	比赛名称	比赛类型	开赛日期	开赛时间	状态	操作
1		校赛	2026-05-09	晚餐：19:00-23:00	已结束	查看
2		校赛	2026-05-09	晚餐：19:00-23:00	已结束	查看
3		练习赛	2026-05-09	-	进行中	查看
4		练习赛	2026-05-09	-	进行中	查看

技术支持单位：江苏一鼎堂软件科技有限公司

STEP 2:

填写比赛名称，选择“校赛”，选择校赛时间段，设置好之后点击“开赛”。

点击“修改”可以修改校赛日期与时间段。

注：①校赛共有 2 次机会，每场校赛需要预约时间，并在预约时间内完成。

②预约校赛建议至少提前一天预约，当天不能预约当下时段的比赛。

③教师端点完“开赛”，学生端才能看到校赛；“开赛”可以提前点，但学生端要到预约时间才能进入练习。

新建比赛

比赛名称

比赛类型

比赛时间

当前校赛会在时间段截止时强制结束

早赛: 7: 00-12: 00 [100]

午赛: 13: 00-18: 00 [100]

晚赛: 19: 00-23: 00 [100]

ICAN 一鼎堂 YIDINGTANG

首页 赛事介绍 奖项设置 赛事流程 赛事说明 新闻公告 联系我们

序号	比赛名称	比赛类型	开赛日期	开赛时间	状态	操作
1		校赛	2026-05-21	午赛: 13: 00-18: 00	进行中	结束实验 查看
2		校赛	2026-05-21	晚赛: 19: 00-23: 00	已创建	修改 开赛 查看
3		练习赛	2026-05-09	-	进行中	查看
4		练习赛	2026-05-09	-	进行中	查看
5		练习赛	2026-05-18	-	进行中	查看
6		练习赛	2026-05-18	-	进行中	查看

技术支持单位: 江苏一鼎堂软件科技有限公司

报名详情

比赛列表

省赛报名

序号	比赛名称	比赛类型	开赛日期	开赛时间	状态	操作
1	校赛测试	校赛	2026-05-21	午赛: 13: 00-18: 00	已创建	修改 开赛 查看
2		练习赛	2026-05-09	-	进行中	查看
3		练习赛	2026-05-09	-	进行中	查看
4		练习赛	2026-05-18	-	进行中	查看
5		练习赛	2026-05-18	-	进行中	查看

技术支持单位: 江苏一鼎堂软件科技有限公司

STEP 3:

点击“结束实验”校赛结束，挑战赛负责人可点击“查看”查看校赛成绩。

报名详情

比赛列表

省赛报名

序号	比赛名称	比赛类型	开赛日期	开赛时间	状态	操作
1		校赛	2026-05-21	午赛: 13: 00-18: 00	已结束	查看
2		校赛	2026-05-21	晚赛: 19: 00-23: 00	已结束	结束实验 查看
3		练习赛	2026-05-09	-	进行中	查看
4		练习赛	2026-05-09	-	进行中	查看
5		练习赛	2026-05-18	-	进行中	查看
6		练习赛	2026-05-18	-	进行中	查看

技术支持单位: 江苏一鼎堂软件科技有限公司

序号	比赛名称	比赛类型	开赛日期	开赛时间	状态	操作
1		初赛	2026-05-21	午赛: 13: 00-18: 00	已结束	报名
2		初赛	2026-05-21	晚赛: 19: 00-23: 00	进行中	结束比赛 查看
3		练习赛	2026-05-09	-	进行中	查看
4		练习赛	2026-05-09	-	进行中	查看
5		练习赛	2026-05-18	-	进行中	查看
6		练习赛	2026-05-18	-	进行中	查看

(五) 【挑战赛负责人】省赛报名

未超过六支队伍报名的院校，直接进行“省赛报名”。

STEP 1:

省赛报名：校赛组织完成或无校赛，挑战赛负责人可在“个人中心-省赛报名”中，点击“导入队伍”，从校赛报名团队中选择晋级队伍。

<input type="checkbox"/>	队伍名	队长名称	查看
<input checked="" type="checkbox"/>		1	查看

STEP 2:

导入队伍确定后，点击“生成盖章文件”，盖章（可盖学院章）。

报名详情
比赛列表
省赛报名

导入队伍

生成盖章文件 附件上传并提交区域赛报名

测试1队 队

身份	工号/学号	姓名	职务	所属学院	专业	性别	手机号
指导老师1	129921	测试1	系主任	测试学院	测试专业	男	13010101010
参赛成员(队长)	11198	测试3	/	测试学院	测试专业	男	19357632705
参赛成员(队员)	1198	测试4	/	测试学院	测试专业	男	18019191919
参赛成员(队员)	11197	测试4	/	测试学院	测试专业	男	18789898989

技术支持单位：江苏一鼎堂软件科技有限公司

STEP 3:

点击“附件上传并提交区域赛报名”，上传盖章文件并报名，弹出“您的晋级申请正在等待审核中”。

报名详情
比赛列表
省赛报名

导入队伍

附件上传并提交区域赛报名

测试1队 队

身份	工号/学号	姓名	职务	所属学院	专业	性别	手机号
指导老师1	129921	测试1	系主任	测试学院	测试专业	男	13010101010
参赛成员(队长)	11198	测试3	/	测试学院	测试专业	男	19357632705
参赛成员(队员)	1198	测试4	/	测试学院	测试专业	男	18019191919
参赛成员(队员)	11197	测试4	/	测试学院	测试专业	男	18789898989

技术支持单位：江苏一鼎堂软件科技有限公司

您的晋级申请正在等待审核中

报名通过审核后，可在“报名详情-已确认”中查看队伍信息。**务必核对队伍信息准确!!!**

二、练习组织

STEP 1:

挑战赛负责人审核通过后，登录大赛信息服务平台：
<https://www.suitanglian.com:8081/#/iCANSZH>，点击右上角“登录”按钮，
(手机号为挑战赛负责人手机号，初始密码为 BBSL111YDT)，填写登录后，
可修改密码，并点击右上角，进入“个人中心”进行操作。登陆后右上角可以点击修改密码。



STEP 2:

练习场次与练习机会说明：练习赛共有 10 次机会，每场练习需要预约时间，并在预约时间内完成练习。

开赛：已经确认的队伍可参加比赛练习，点击页面中的“比赛列表”，点击“新建比赛”，填写比赛名称、选择比赛类型（练习赛）和比赛时间，点击“确定”。

注：①点击“开赛”前，完成所有队伍确认，开赛后驳回、新增的队伍无法参与预约的练习场次；

②教师端点完“开赛”，学生端才能看到练习场次；“开赛”可以提前点，但学生端要到预约时间才能进入练习。



STEP 3:

修改：开赛前，点击“修改”可修改比赛的名称与时间。

序号	比赛名称	比赛类型	开赛日期	开赛时间	状态	操作
1		校赛	2026-05-09	晚宴：19:00-23:00	已结束	查看
2		校赛	2026-05-09	晚宴：19:00-23:00	已结束	查看
3		练习赛	2026-05-09	-	进行中	查看
4		练习赛	2026-05-09	-	进行中	查看
5		练习赛	2026-05-18	-	已创建	修改 开赛 查看
6		练习赛	2026-05-18	-	已创建	修改 开赛 查看

序号	比赛名称	比赛类型	开赛日期	开赛时间	状态	操作
1		校赛	2026-05-09	晚赛: 19: 00-23: 00	已结束	查看
2		校赛	2026-05-09	晚赛: 19: 00-23: 00	已结束	查看
3		练习赛	2026-05-09	-	进行中	查看
4		练习赛	2026-05-09	-	进行中	查看
5		练习赛	2026-05-18	-	已创建	修改 开赛 查看
6		练习赛	2026-05-18	-	已创建	修改 开赛 查看

STEP 4:

点击“查看”可查看比赛成绩，点击“导出”可导出成绩。

ICAN 一鼎堂 YiDingTang 首页 赛事介绍 奖项设置 赛事流程 赛事说明 新闻公告 联系我们

报名详情
比赛列表
省赛报名

返回

分组	实验状态	队名	实验得分
	进行中		暂无

导出

技术支撑单位: 江苏一鼎堂软件科技有限公司